

TUDO QUE VOCÊ PRECISA SABER SOBRE
PRÓTESE PENIANA



Dr. Cristovão Barbosa Neto
UROLOGIA E ANDROLOGIA

ÍNDICE

3 Introdução

4 O que é prótese peniana?

5 Quais são as indicações para o procedimento?

6 Conheça os tipos de prótese peniana

7 Saiba como o implante é realizado

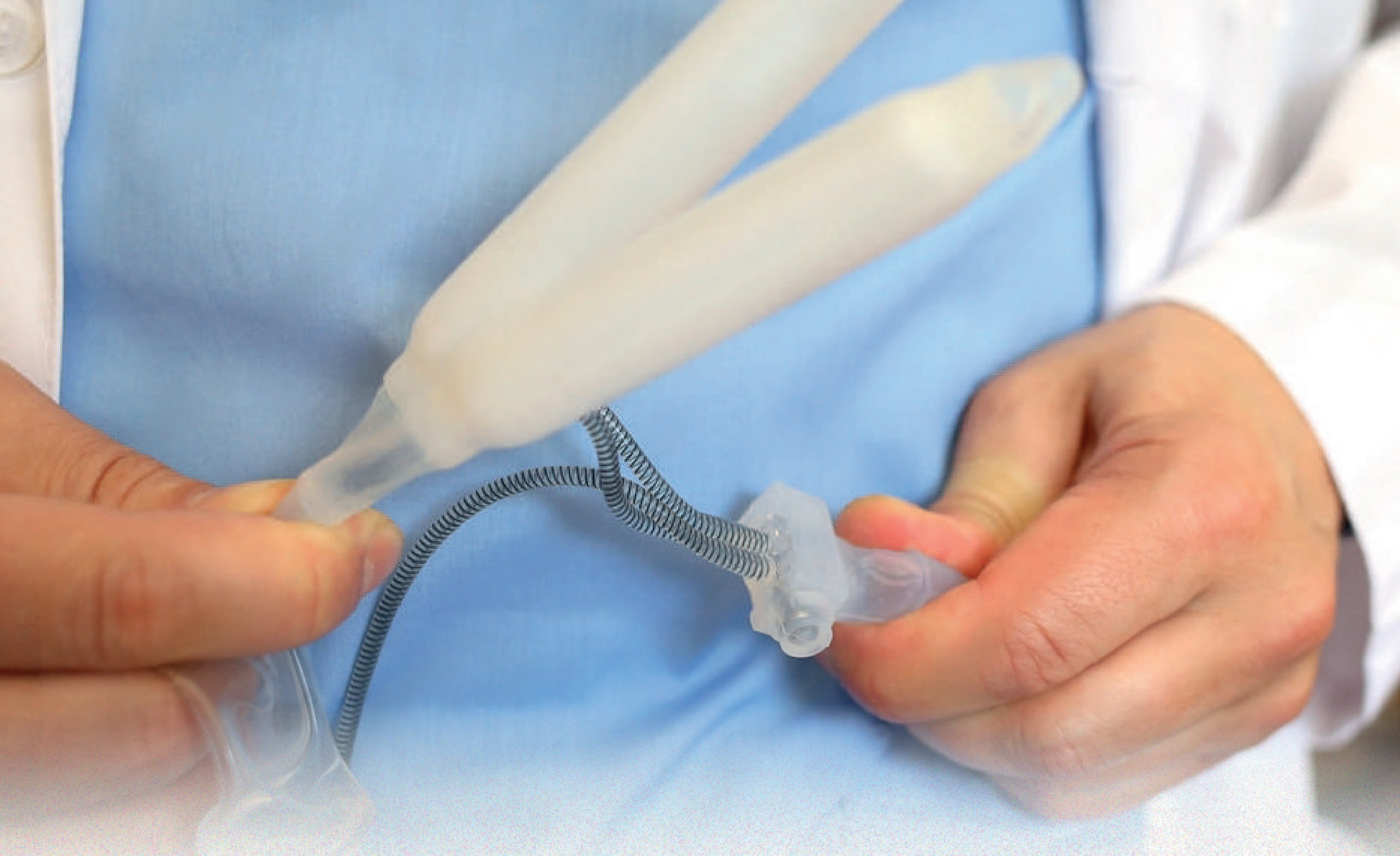
7 Taxa de sucesso

8 Conheça o Dr. Cristovão Neto

INTRODUÇÃO:

Estima-se que 100 milhões de homens no mundo convivam com a disfunção erétil. No Brasil, a prevalência se aproxima de 50% após os 40 anos, algo em torno de 16 milhões de homens, segundo dados da Sociedade Brasileira de Urologia (SBU). Embora os dados sejam alarmantes, é importante entender que o problema tem tratamento. O implante da prótese peniana, tema deste ebook, é uma das alternativas mais eficazes para solução definitiva da disfunção. Nas próximas páginas, saiba mais sobre o procedimento, como suas indicações e detalhes da realização.

BOA LEITURA! **BOA LEITURA!** BOA LEITURA!




O QUE É PRÓTESE PENIANA?

A prótese peniana é um dispositivo, uma espécie de “cilindro” artificial, colocado dentro do pênis para permitir que homens com disfunção erétil tenham e consigam manter a ereção. Geralmente, a indicação para o uso da prótese peniana é feita após a tentativa falha de outros tipos de tratamento, com uso de medicamentos, injeções penianas ou terapia por ondas de choque, entre outros. Além disso, a prótese peniana também pode ser parte do tratamento da doença de Peyronie. Trata-se de um procedimento altamente eficaz, com grandes taxas de sucesso entre os pacientes.

OBJETIVOS DA CIRURGIA:

- ✓ Recuperar a rigidez vertical e promover a capacidade de penetração;
- ✓ Manter uma boa função erétil, do início ao fim da relação sexual;
- ✓ Expandir os tecidos do pênis até o limite dos nervos e uretra;
- ✓ Tratar as fibroses que surgem com a idade, responsáveis pela diminuição do pênis;
- ✓ Resgatar uma vida sexual saudável.



QUAIS SÃO AS INDICAÇÕES PARA O PROCEDIMENTO?

A prótese peniana é indicada principalmente em casos de disfunção erétil ou doença de Peyronie. No entanto, outras condições também podem afetar o fluxo sanguíneo do pênis, comprometendo a circulação e a ereção. São elas:

- Neuropatias;
- Doenças vasculares;
- Diabetes;
- Tabagismo e uso de drogas;
- Ansiedade ou problemas emocionais.

Por isso, o ideal é conversar com o urologista e entender a causa exata do seu problema. Em geral, as primeiras tentativas de tratamento são medicamentosas. Caso não sejam satisfatórias, o médico deve oferecer a cirurgia de implante da prótese.

CONHEÇA OS TIPOS DE PRÓTESE PENIANA

Atualmente, existem dois principais tipos de próteses penianas:

PRÓTESE PENIANA MALEÁVEL:

Neste tipo de prótese, o pênis permanece sempre rígido. Portanto, alguns cuidados extras são necessários para que o órgão não fique aparente no dia a dia. A prótese maleável, em geral, tem um custo mais baixo do que a inflável. Entre outras vantagens, também é importante citar a boa maleabilidade, como o próprio nome sugere, permitindo que seja melhor posicionada pelo paciente.



PRÓTESE PENIANA INFLÁVEL:

A prótese peniana inflável é a mais procurada pelos pacientes. Embora tenha um custo mais alto, permite o retorno do pênis ao estado de flacidez, sendo considerada mais "natural". Um pump, isto é, a "bomba de inflar", é colocado no saco escrotal próximo ao testículo, para que o paciente possa inflá-lo quando desejar ter uma relação sexual.



ATENÇÃO!

Ao escolher um tipo de prótese peniana, considere sua preferência pessoal e, principalmente, seu histórico médico. É importante levar em conta a sua idade, o risco de infecção e suas condições de saúde, bem como lesões ou tratamentos médicos anteriores. Converse com seu urologista!

SAIBA COMO O IMPLANTE É REALIZADO

A cirurgia de implante da prótese peniana é realizada com sedação ou anestesia geral. O procedimento é feito a partir de uma incisão entre o pênis e o saco escrotal, onde a prótese é introduzida. É importante ressaltar que o tamanho e as medidas da prótese são escolhidos e personalizados previamente, de acordo com as características pessoais do paciente. É importante que o paciente fique em observação após a cirurgia, obtendo alta em 12 a 24 horas. Trata-se de um procedimento rápido, podendo ser realizado de 50 minutos a 1 hora e meia, em média.

PÓS-OPERATÓRIO

Após a cirurgia de implante da prótese peniana, é comum que o paciente sinta uma dor leve por algumas semanas. Por isso, o cirurgião deve indicar previamente alguns medicamentos para controle do sintoma. Em geral, o paciente pode retomar as atividades em torno de três semanas. É importante salientar que relações sexuais podem ser realizadas apenas depois de 50 dias do procedimento.

TAXA DE SUCESSO

As taxas de sucesso da prótese peniana são sempre altas. Embora os implantes sejam o tratamento mais invasivo para a disfunção erétil e outras doenças que afetem a ereção, a maioria dos homens que os possuem e suas parceiras ou parceiros relatam satisfação com os dispositivos. Não há como negar: as próteses penianas têm a maior taxa de satisfação de todos os tratamentos de disfunção erétil.

CONHEÇA O DR. CRISTOVÃO NETO

O Dr. Cristovão Neto tem como objetivo sempre se manter atualizado, pois assim prossegue com a missão de ajudar as pessoas da melhor forma possível. Isso de maneira moderna, com métodos menos invasivos e recuperação mais rápida. Todo esse esforço se mostra através da ampla bagagem de conhecimentos que carrega. Confira:

- ✓ Membro da American Urological Association (USA)
- ✓ Membro da European Association of Urology (Europa)
- ✓ Atua nos principais hospitais de São Paulo
- ✓ Atende em consultórios estrategicamente localizados Urologista pela USP
- ✓ Especialista em Cirurgia Robótica
- ✓ Especialista em Urologia Minimamente Invasiva

AGENDE SUA CONSULTA:

MOEMA




(11) 5051-2761



(11) 5051-2088



(11) 99158-5160



Alameda dos Jurupis, 351,
Moema, São Paulo-SP


MOOCA



(11) 2272-7444



(11) 99156-9878



Fernando Falcão, 1111,
Mooca, São Paulo-SP

